

Kantenbilder mit Korrektur des Fügemasstes

Moderne Kantenleim Maschinen fügen/fräsen die Stärke ab die als Kante aufgeleimt wird. Dies ergibt sehr saubere Kantenfugen. Das lässt sich in AK-Soft entsprechend einstellen.

Einstellungen

Kantenbilder finden sie bei Stammdaten / Werkstofflisten / Kantenbilder

Wählen sie z.B. OBFO

Setzen sie den Eintrag „Abzug der Kantendicke für das Zuschnittmass der Platte“ auf Nein. Somit wird bei diesem Kantenbild die Kantenstärke nicht gerechnet und kann entsprechend vom Kantenautomaten gefräst werden.

AK-SOFT Hauptmenü | Auftragsdaten erfassen | Werkstoffliste Auftrag | Stammdaten: Erfassen von Kantenbilder

Suchen:

Sortierung in der Anzeige: 1 | Kürzel für die Auswahl: OBFO
 Kantenbild ID AK-Soft: 10 | Kürzel für die Werkstoffliste: OBFO
 Kantenbild ID VW: | Beschreibung für Kantenbild: Ohne Belag Folie (z.B. beschichtet Platte)

Berechnungsgrundlage für die Kante (Basis Fertigmass)

Abzug der Kantendicke für das Zuschnittmass der Platte: **Nein** (dropdown menu)

Berechnung der Belagsgrößen ab: Fertigmass (dropdown menu)
 Kante als: Kante (dropdown menu)
 Zumass an Platte: 0
 Kante vor oder nach dem Belegen anleimen: nach (dropdown menu)
 Basis für Kantenbreitenberechnung: Materialdicke (dropdown menu)

Zumass Länge: 30
 Zumass Breite (Höhe): 3
 Zumass dicke: 0

Kantendarstellung für die Auswahl
 Dunkelgrau (dropdown menu)
 Durchgezogen (dropdown menu)
 1 Punkt (dropdown menu)

AK-SOFT Hauptmenü | Auftragsdaten erfassen | Werkstoffliste Auftrag


20002 | Auftrag 20002 | Zeige Position:
 4 | mit Korrektur | Berechnen | Materialstamm

Nr	Beschreibung	Material	Stück	Berechnen			Belag		Zuschnittmasse				
				Länge	Breite	Dicke	A	I	O	K	Länge	Breite	Dicke
1	Tablar	Spa besch 22	1	1000.0	500.0	22.0	<input type="checkbox"/>	<input type="checkbox"/>	<input type="checkbox"/>	<input type="checkbox"/>	1000.0	500.0	22.0
1c	OBFO Tablar	ABS 28/1 mm	1	0.0	0.0	0.0	<input type="checkbox"/>	<input type="checkbox"/>	<input type="checkbox"/>	<input type="checkbox"/>	1030.0	25.0	1.0

AK-Soft, Tipps und Tricks



In der Zuschnittliste wird jetzt kein Kantendicken Abzug gezeigt und die Kantenstärke kann somit gefügt werden.

Nr	Beschrieb	Material	Stk	Zuschnitt			<input checked="" type="checkbox"/>	Fertigmass			Kantenbild
				Länge	Breite	Dicke		Länge	Breite	Dicke	
Platten											
1	Tablar	Spa besch 22	1	1000.	500.	22.0	<input type="checkbox"/>	1000.	500.	22.0	
											1.0 ABS 28/1

AK-Soft, Tipps und Tricks

In Kombination mit Leerbelag „0-Leerbelag“ wie im anderen Dokument beschrieben ist.

AK-SOFT Hauptmenü Auftragsdaten erfassen Werkstoffliste Auftrag												
20002		Auftrag 20002		Zeige Position:		Materialstamm						
5		003		Berechnen		<input checked="" type="checkbox"/>						
Nr	Beschreibung	Material	Stück	Berechnen			Belag		Zuschnittmasse			
				Länge	Breite	Dicke	A	I	O	K	Länge	Breite
10	Tablar 10	Spa besch 22	1	1000.0	400.0	22.0	<input checked="" type="checkbox"/>	<input type="checkbox"/>				
10a	Bel A Tablar 10	0-Leerbelag	1	0.0	0.0	0.0	<input type="checkbox"/>	<input type="checkbox"/>				
10c	OBFO Tablar 10	ABS 28/2 mm	1	0.0	0.0	0.0	<input type="checkbox"/>	<input type="checkbox"/>				
11	Teil ohne Kante	Spa besch 12	1	500.0	500.0	12.0	<input checked="" type="checkbox"/>	<input type="checkbox"/>				
11a	Bel A Teil ohne Kan	0-Leerbelag	1	0.0	0.0	0.0	<input type="checkbox"/>	<input type="checkbox"/>				
12	4 Seiten Kanten	Spa besch 30	1	600.0	600.0	30.0	<input type="checkbox"/>	<input type="checkbox"/>				
12c	OBFO 4 Seiten Kanten	ABS 28/2 mm	1	0.0	0.0	0.0	<input type="checkbox"/>	<input type="checkbox"/>				
12d	OBFO 4 Seiten Kanten	ABS 28/2 mm	1	0.0	0.0	0.0	<input type="checkbox"/>	<input type="checkbox"/>				
12e	OBFO 4 Seiten Kanten	ABS 28/2 mm	1	0.0	0.0	0.0	<input type="checkbox"/>	<input type="checkbox"/>				
12f	OBFO 4 Seiten Kanten	ABS 28/2 mm	1	0.0	0.0	0.0	<input type="checkbox"/>	<input type="checkbox"/>				



Und in der Zuschnittliste

Werkstoffliste für den Zuschnitt

AKHolz GmbH

20002.5

Auftrag: Auftrag 20002\ PA: 003\ Bauh.: AK-SOFT GmbH

Nr	Beschrieb	Material	Stk	Zuschnitt			<input checked="" type="checkbox"/>	Fertigmass			Kantenbild
				Länge	Breite	Dicke		Länge	Breite	Dicke	
Platten											
11	Teil ohne Kante	Spa besch 12	1	504.	504.	12.0	<input type="checkbox"/>	500.	500.	12.0	
				500.	500.	n.s.	<input type="checkbox"/>				
10	Tablar 10	Spa besch 22	1	1004.	404.	22.0	<input type="checkbox"/>	1000.	400.	22.0	
				1000.	400.	n.s.	<input type="checkbox"/>				
12	4 Seiten Kanten	Spa besch 30	1	600.	600.	30.0	<input type="checkbox"/>	600.	600.	30.0	